

# 5-cio minutowe sprawdzenie przed wysłaniem finalnej prezentacji


*Sprawdź i dostosuj zanim prześlesz na konferencję / do klienta / szefowi :)*



## Marginesy

Upewnij się, że elementy graficzne na slajdzie nie wchodzą w obszar marginesów. Marginesy powinny być odpowiednio szerokie by prezentacja wyglądała profesjonalnie.

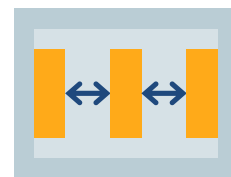
**Jak?** Zastosuj prowadnice, by ustalić i sprawdzić marginesy. Ustal boczny margines tak, by wynosił mniej więcej 1/12 szerokości slajdu.



## Wyrównanie

Sprawdź, czy wszystkie elementy graficzne są **wyrównane względem siebie i względem slajdu** (zarówno w poziomie jak i w pionie, lub do lewej czy prawej).

Sprawdź **rozłożenie** elementów z tych samych grup, czy mają **jednakowe odstępy** zarówno w pionie jak i w poziomie, np. czy strzałki w diagramie są w jednej linii, czy odległości między zdjęciami są jednakowe.





## Spójność

Upewnij się, że wszystkie elementy graficzne mają spójny styl. Sprawdź:

- Czy **kolory** w całej prezentacji są spójne. Korzystaj ze zdefiniowanej palety kolorystycznej (masz do wyboru 6 kolorów akcentów). Jeśli stosujesz standardową paletę kolorystyczną możesz ją zmienić i dodać swoje kolory firmowe.
- Czy **styl kształtów** jest taki sam np. cień, kontur, zaokrąglone lub ostre rogi (trzymaj się wybranej opcji).
- Czy **kolorystyka** i styl ikonki jest taki sam. Stosuj ikonki tego samego typu np. płaskie, odręczne czy outlineowe. Nie mieszaj różnych stylów ze sobą.
- Czy **ilustracje i zdjęcia są w tym samym stylu** np. kolorowe płaskie ilustracje. Jeżeli stosujesz zdjęcia w odcieniach szarości, to konsekwentnie w całej prezentacji.
- Czy w prezentacji są wykorzystywane maksymalnie **2 fonty**. Jeśli jest ich więcej, należy to ujednolicić.

Uwaga: przy przeklepaniu slajdów z innej prezentacji może się zmienić paleta kolorystyczna i stosowane fonty.

**Jak?** W ujednolicaniu może Ci pomóc Malarz formatu.



Po więcej informacji, tricków i praktycznych rozwiązań zapraszam na nasze [szkolenie z Tworzenia skutecznych slajdów](#) od Presentio.com

Zostańmy w kontakcie

tel: 515 490 399, 500 895 105

[www.Presentio.com](http://www.Presentio.com), [kontakt@presentio.com](mailto:kontakt@presentio.com)